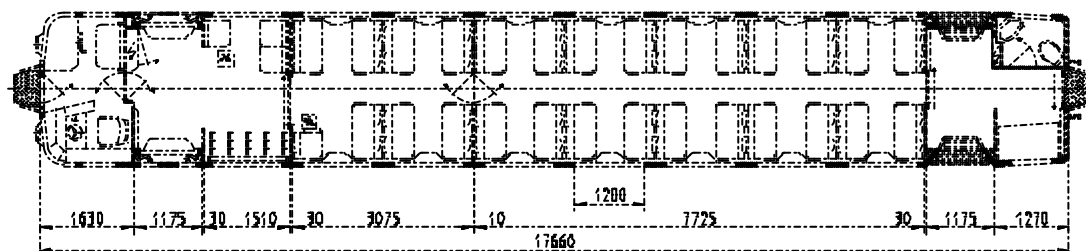
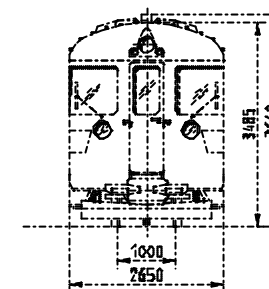
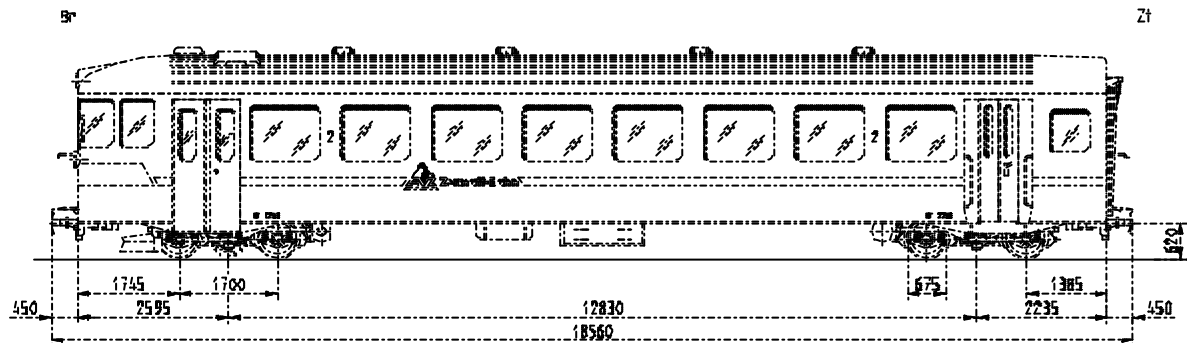


Tara 13,9 t  
 Sitzplätze 64  
 Bremse 1/2, Ha, V, nzp, uVA  
 Heizung EWR  
 Vierfachsteuerleitung für Pendelbetrieb mit  
 Deh 4/4 21-24 und HfE 4/4 1-5



- Tara 14,2 t
- Sitzplätze 55 davon 3 Klappsitze im Abteil
- Klappsitze 3 im Plattformabteil
- Bremse 1/2 Hs, V, nzb, uVA
- Heizung Ewä
- Rollstuhlgängig
- Universaltabteil für Velos, Skis, Gepäck, Kinderwagen
- Vierfachsteuerleitung für Pendelbetrieb mit Dreh 4/4 21-24